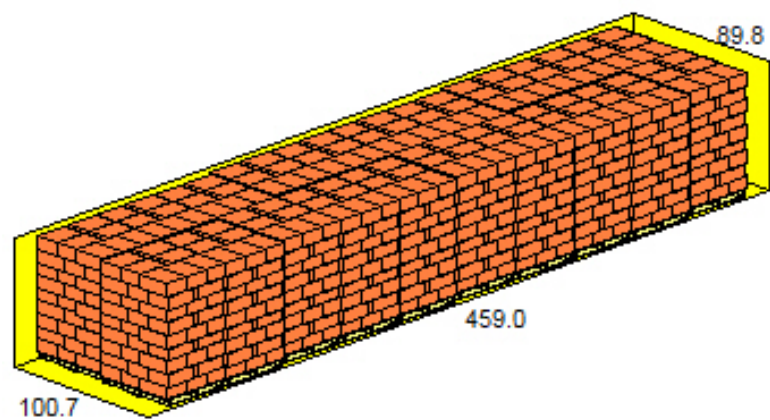
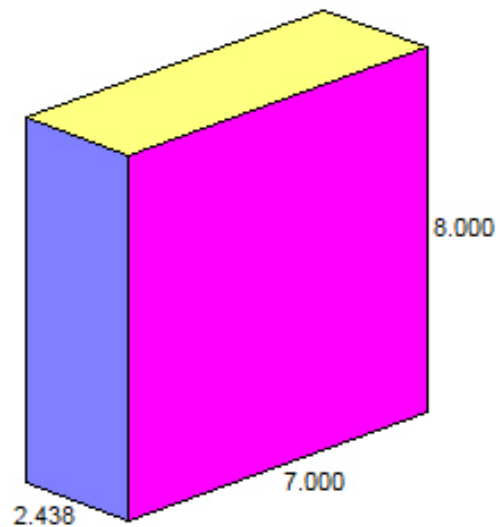
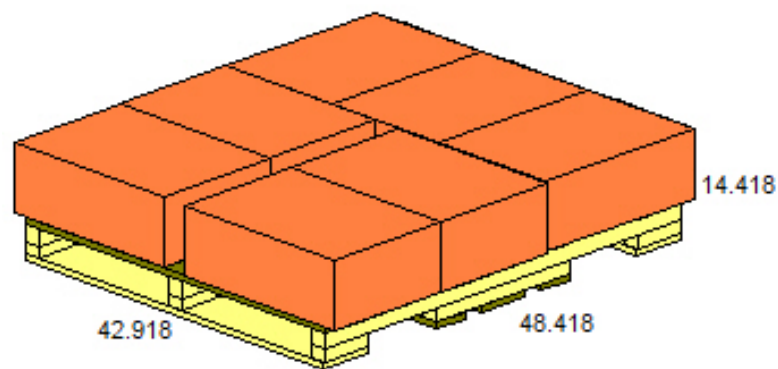
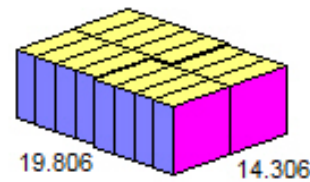


Nom. producto	caja retail			
Cod. producto	001			
Nom. fichero	(2/25/2022)			
Ref. solucion	1 E	16		Caja / Caja
Volumen usada	98.3 %	1008		Caja / Carga
Area usada	103.3 %	7		Caja / Capas
Tipo palet	48X40	9		Capas / Carga
		63		Caja / Carga
Ref. Solución Camión	1 C	1260		Caja / 40HREEFG
Area Camión utilizada	89.9 %	20		Carga / 40HREEFG
Truck Cube Used	85.9 %	20160		Caja / 40HREEFG

	Largo	Ancho	Alto	Neto	Bruto
Caja (DE)	7.000	2.438	8.000 in	1.000	1.000 lb
Caja (DE)	19.806	14.306	8.918 in	16.000	16.880 lb
Product	48.418	42.918	80.262 in	1008.000	1063.440 lb
Carga	48.418	42.918	85.762 in	1063.440	1113.440 lb
Product	429.180	96.836	85.762 in	21269.1	22269.1 lb
40HREEFG	458.976	100.669	89.843 in	22269.1	32741.0 lb



8.918



1. Eso es un ejemplo tomado es los guias usuarios de cape pack
2. Salida 1/1/09
3. Salida por CC Departamento
4. Acuerdo de CC Director
5. Uso a partir de 1/1/02
6. Válido hasta 31/12/2011